

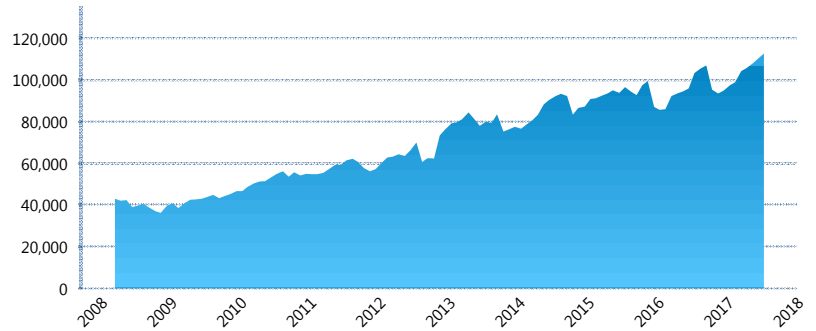
I. INFORMACIÓN FINANCIERA

I) Detalles del Fondo

Detalles del Fondo	
Razón Social	Siefore SURA Básica 4, S.A. de C.V.
Inicio de Operaciones	03/03/2008
Tipo de Fondo	Básica
Clave Bolsa	SURASB4
Activos Administrados *	112,729
ISIN	MX54SU0G0028
Comisión Anual	1.03%
Administrador	Afore SURA, S.A. de C.V.
Director General	Lic. Enrique Ernesto Solórzano Palacio
Presidente del Consejo	Luis Fernando Ojalvo Prieto

Activos Administrados *

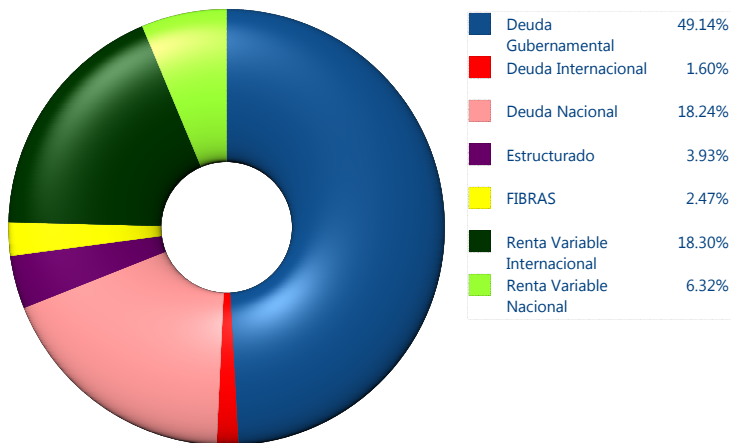
\$112,729



*Cifras en millones de pesos

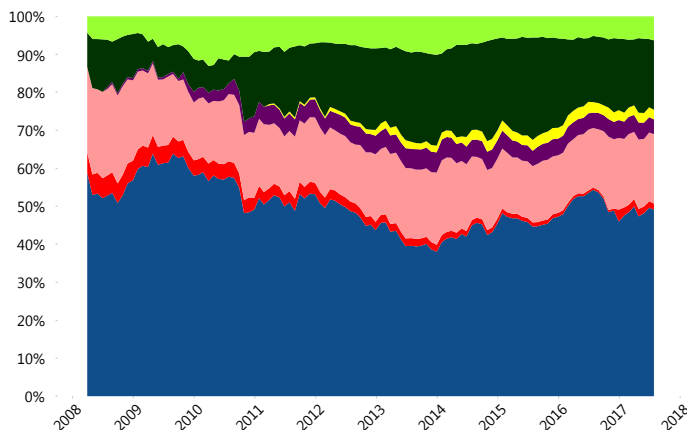
Contiene el efecto de fusiones, cortes transversales y transferencias por edad. Para mayor información consultar: <http://www.consar.gob.mx/gobmx/Aplicativo/Factsheets/EC/ECSAR.pdf>

II) Inversiones



Tipo de Instrumento	SURA (SB4)	Sistema Básicas 4**
Renta Variable Nacional	Renta Variable Nacional 6.32%	7.84%
Total	6.32%	7.84%
Renta Variable Internacional	Renta Variable Internacional 18.30%	17.70%
Total	18.30%	17.70%
Mercancías	Mercancías 0.00%	0.25%
Total	0.00%	0.25%
FIBRAS	FIBRAS 2.47%	1.71%
Total	2.47%	1.71%
Estructurado	Estructurados 3.93%	4.85%
Total	3.93%	4.85%
Deuda Nacional	Alimentos 0.61%	0.40%
	Automotriz 0.24%	0.14%
	Banca de Desarrollo 0.95%	1.65%
	Bancario 1.12%	1.13%
	Bebidas 0.33%	0.54%
	Cemento 0.00%	0.06%
	Centros Comerciales 0.12%	0.11%
	Consumo 0.03%	0.21%
	Deuda CP 0.00%	0.01%
	Empresas Productivas del Estado 1.67%	2.26%
	Estados 0.57%	0.57%
	Europesos 5.60%	3.00%
	Grupos Industriales 0.53%	0.54%
	Infraestructura 3.59%	3.20%
	Otros 0.46%	1.00%
	Papel 0.08%	0.06%
	Serv. Financieros 0.30%	0.43%
Siderúrgica 0.00%	0.01%	
Telecom 0.39%	1.27%	
Transporte 0.18%	0.26%	
Vivienda 1.46%	1.35%	
Total	18.24%	18.19%
Deuda Internacional	Deuda Internacional 1.60%	1.16%
Total	1.60%	1.16%
Deuda Gubernamental	BONDESD 0.62%	0.49%
	BONOS 15.77%	14.83%
	BPA182 0.00%	0.01%
	CBIC 4.72%	2.72%
	CETES 1.37%	3.49%
	REPORTO 3.38%	2.74%
	UDIBONO 22.15%	22.79%
UMS 1.13%	1.23%	
Total	49.14%	48.30%
Total	100.00%	100.00%

Evolución de Inversiones



**Considera las inversiones de todo el grupo de SIEFORES Básicas 4
Cifras al cierre de julio de 2017

III) Desempeño

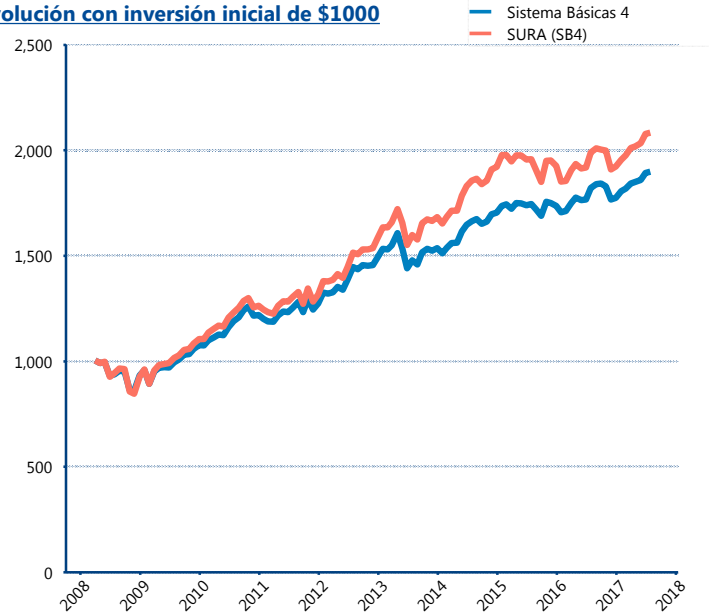
Rendimiento Bolsa

Tipo	SURA (SB4)	Sistema Básicas 4
1 año	4.50%	4.00%
2 años	2.83%	4.06%
3 años	3.92%	4.49%
5 años	6.46%	5.46%

Indicador de Rendimiento Neto

Siefore	IRN %
Profuturo (SB4)	8.72%
SURA (SB4)	8.05%
Banamex (SB4)	7.74%
Metlife (SB4)	7.09%
PensionISSSTE (SB4)	7.04%
Coppel (SB4)	6.93%
Principal (SB4)	6.89%
XXI-Banorte (SB4)	6.77%
Azteca (SB4)	6.73%
Invercap (SB4)	6.23%
Inbursa (SB4)	5.45%
Promedio Simple	7.06 %
Promedio Ponderado	7.34 %

Evolución con inversión inicial de \$1000



Construido con el precio de la Siefore registrado en la Bolsa Mexicana de Valores

IV) Medidas de sensibilidad y riesgos

Evolución del Plazo Promedio Ponderado

